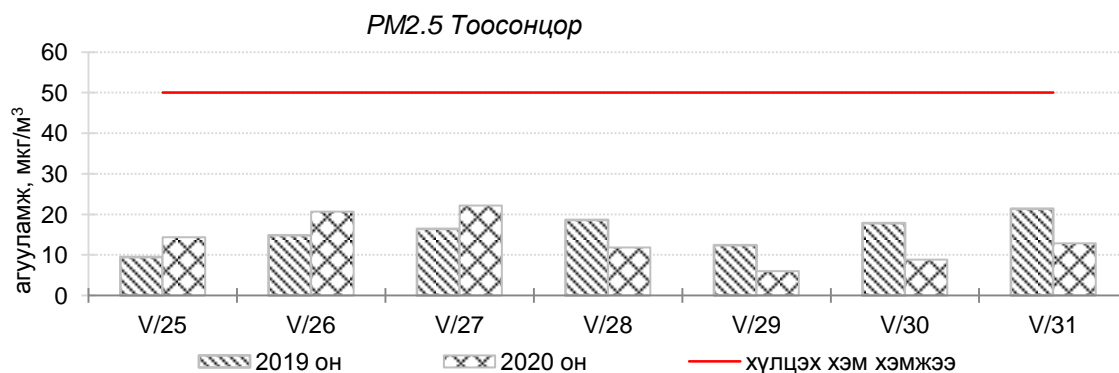
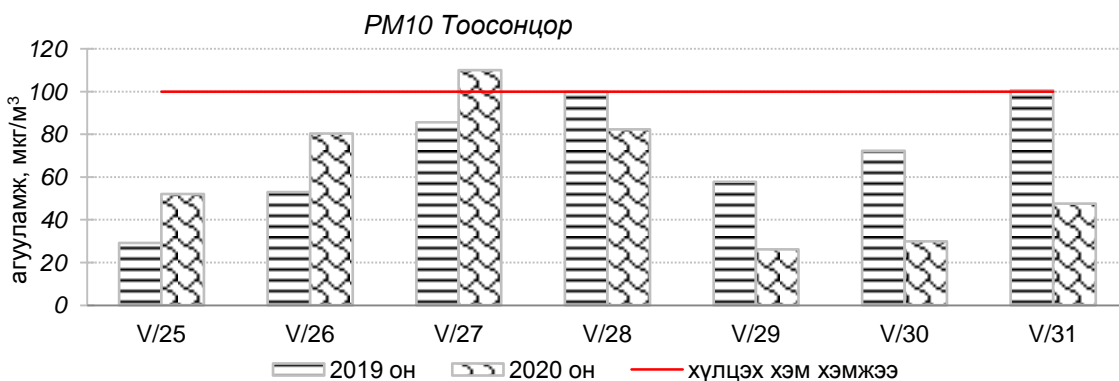
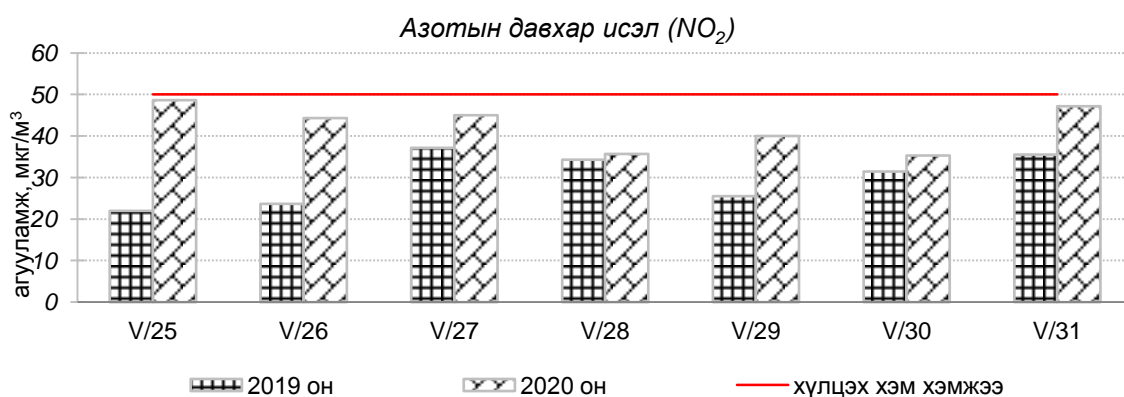
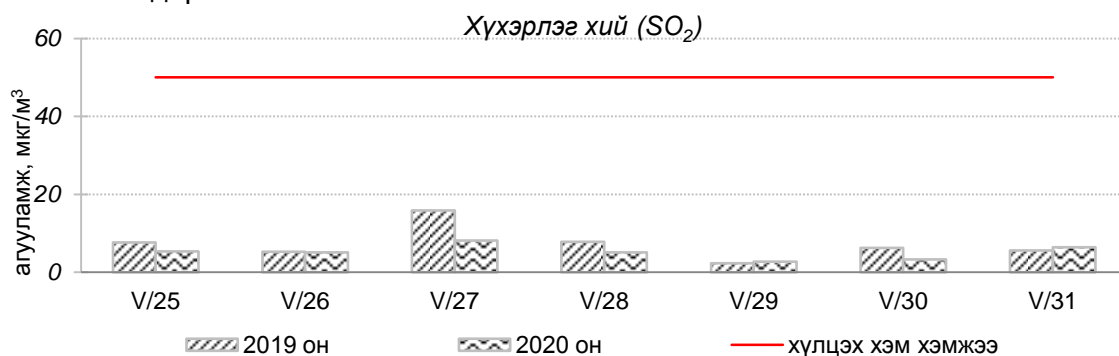


Улаанбаатар хотын агаарын чанарын өнгөрсөн 7 хоногийн мэдээ
/2020 оны 5-р сарын 25-31-ний өдөр/

Улаанбаатар хотын агаарт түгээмэл бохирдуулах бодис хүхэрлэг хий /SO₂/, азотын давхар исэл /NO₂/, тоосонцор /PM10, PM2.5/, нүүрстөрөгчийн дутуу исэл /CO/, озон /O₃/-ны агууламжийг тодорхойллоо.



Улаанбаатар хотын өнгөрсөн 7 хоногийн агаарын чанар, 2020 оны 5-р сарын 25-31-ний өдөр
/2019 оны мөн үетэй харьцуулснаар/

№	Бохирдуулах бодисын нэр	MNS 4585:2016	7 хоногийн дундаж агууламж, мкг/м ³		24 цагийн дундаж хамгийн их агууламж, мкг/м ³		Стандартаас давсан тохиолдлын тоо, хувиар		Стандартаас давсан, хамгийн их агууламж илэрсэн харуул
		Хүлцэх хэм хэмжээ мкг/м ³	2019 он	2020 он	2019 он	2020 он	2019 он	2020 он	
1	Хүхэрлэг хий (SO ₂)	50	7	5↔	61	19↓	2%	0%↔	Давсан тохиолдол байхгүй
2	Азотын давхар исэл (NO ₂)	50	30	42↑	91	169↑	19%	19%↔	5-р сарын 31-ний өдөр Баруун 4-н зам орчим АЧС-аас 3.3 дахин их
3	PM10 Тоосонцор	100	73	61↓	198	179↓	23%	13%↓	5-р сарын 27-ны өдөр Нисэх орчим АЧС-аас 1.7 дахин их
4	PM2.5 Тоосонцор	50	18	14↔	33	30↔	0%	0%	Давсан тохиолдол байхгүй
5	Нүүрстөрөгчийн дутуу исэл (CO)	10000	664	709↑	1711	1322↓	0%	0%	Давсан тохиолдол байхгүй
6	Озон (O ₃)	100	25	24↔	53	48↔	0%	0%	Давсан тохиолдол байхгүй

* ↓ бага; ↑ их; ↔ ойролцоо түвшинд /±5%/.

Улаанбаатар хотын өнгөрсөн 7 хоногийн цаг агаар, 2020 оны 5-р сарын 25-31-ний өдөр
/2019 оны мөн үетэй харьцуулснаар/

№	Цаг агаарын үзүүлэлт	2019 он	2020 он	Тайлбар
1.	Дундаж температур, °C	11.0 °C	10.5 °C	0.5 °C-аар бага
2.	Салхины дундаж хурд, м/с	2.7 м/с	2.1 м/с	0.6 м/с-ээр бага
3.	Хур тунадасны хэмжээ, мм	2.2 мм	6.7 мм	6.7 мм хур тунадастай

Улаанбаатар хотын агаарын чанарын индексийн мэдээ
/2020 оны 5-р сарын 25-31ний өдөр /

	Гэр хороолол орчим						Орон сууцны хороолол	Автозам орчим		Үйлдвэрийн бүс		Алслагдмал бүс	Индексийн тоон үзүүлэлт	Агаарын чанар
	1-р хороолол	100 айл	Толгойт	Нисэх	Зурагт	Баянхошуу		13-р хороолол	Баруун 4 зам	Амгалан	Цахилгаан станц			
2020.05.25	-					-		NO ₂					0-50	Цэвэр
2020.05.26	-			PM10		-		NO ₂					51-100	Хэвийн
2020.05.27	-			PM10		-	PM10	NO ₂	PM10	PM10			101-200	Бага бохирдолтой
2020.05.28	-					-		NO ₂		PM10	PM10		201-300	Бохирдолтой
2020.05.29	-					-		NO ₂					301-400	Их бохирдолтой
2020.05.30	-					-		NO ₂					401-500	Маш их бохирдолтой
2020.05.31	-					-		NO ₂						

Өнгөрсөн 7 хоногийн агаарын чанарын хяналт шинжилгээний дүнгээр Улаанбаатар хотын хэмжээнд Баруун 4-н зам орчим “Бага бохирдолтой” бусад хэсгээр агаарын чанар “Хэвийн” болон “Цэвэр” түвшинд байсан байна.

**ЦАГ УУР, ОРЧНЫ ШИНЖИЛГЭЭНИЙ ГАЗАР
ОРЧНЫ ШИНЖИЛГЭЭНИЙ ХЭЛТЭС**